

STUDIEPRAKTIK 2022

Årsrapport



Indholdsfortegnelse

Indledning	3
Nøgletal om praktikstederne og praktikanterne	4
<i>Praktikstederne</i>	4
<i>Praktikanterne</i>	4
Mobilitet – hvor langt væk deltager eleverne i praktik?	5
<i>Studiepraktikanternes rejsemønstre</i>	5
Ansøgningsforløbet i Studiepraktik	6
<i>Studiepraktikanternes prioriteter</i>	7
Studiepraktikanternes evaluering	8
<i>Studiepraktiks indflydelse på studievalg</i>	8
<i>Studiepraktiks hjælp til afklaring</i>	9
Afslutning	10

Indledning

Denne årsrapport giver et kort overblik over de vigtigste tal for Studiepraktik 2022 på landsplan.

Rapporten opregner hovedtal og fakta om praktikanterne, praktikstederne og ansøgningsforløbet, ligesom den præsenterer de overordnede træk ved evalueringsresultaterne og praktikanternes udbytte af årets Studiepraktik.

Årsrapporten for 2022 er udarbejdet af det nye sekretariat, der tiltrådte primo 2022. Vi har prioriteret at følge det velkendte årshjul så tæt som muligt, så Studiepraktik 2022 ville ligge så tæt op ad de gennemprøvede procedurer fra forrige år. Derfor er årsrapporten også i den skabelon, der er velkendt fra forrige år.

Vi håber, at I kan bruge rapporten som supplement til jeres lokale evalueringer og give det landsdækkende perspektiv. God læselyst!

Sekretariatet for Studiepraktik

Henrik Varmark, Maria Waage Feldballe,
Stine Neergaard og Pernille Eleonora Yde Dieckmann

"Jeg synes, det gav ro i maven at komme i Studiepraktik. Jeg blev bekræftet i mit valg. Jeg går i 3.G på HHX og vil fremover kunne være motiveret i min nuværende undervisning, nu hvor jeg ved, hvad jeg skal bruge det til."

"Synes bare, det var en helt igennem fantastisk oplevelse - fik så meget ud af det, og de studerende og læren var rigtig gode til at fortælle og forklare, hvordan uddannelsen er, og hvordan man arbejder"

Nøgletal om praktikstederne og praktikanterne

Praktikstederne

- **I 2022 er der udbudt 546 praktiktilbud** på tværs af de videregående uddannelsesinstitutioner. Det er meget tæt på at være samme antal som 2021.
- Igen i år **fordeler praktiktilbuddene sig over en bred vifte af forskellige institutioner**. Sammenlignet med sidste år har der været 5 institutioner mere med i 2021.



Praktikanterne

I 2022 har der været tilmeldt 9.324 praktikanter.

Knap 92% af praktikanterne var under 21 år i 2022.
I 2021 var dette tal 90%.

Praktikanternes ungdomsuddannelser

Herunder ses, hvilke ungdomsuddannelser praktikanterne er i gang med på nuværende tidspunkt.

Studiepraktik 2022: Fordeling af praktikanter på ungdomsuddannelser

Ungdomsuddannelse	Antal praktikanter	Andel praktikanter	2020	2021
EUX	47	0,5%	0,5%	1%
HF	1.049	11,2%	15%	13%
HHX	1.451	15,5%	11%	18%
HTX	1.712	18,5%	21%	15%
IB	70	0,7%	0,5%	1%
STX	4.848	52%	50%	51%
Andet*	147	1,6%	1,5%	1%
Total	9.324	100%		

*Bl.a. Adgangskursus til ingeniøruddannelser, VUC, FGU og udland

Mobilitet – hvor langt væk deltager eleverne i praktik?

Studiepraktikanternes rejsemønstre

Herunder finder I data for, hvordan rejsemønstrene har set ud de seneste år – dermed kan I selv dykke ned i, om der er tendenser, der er særligt relevante for jer. Måske har I gjort en ekstra indsats for at tiltrække praktikanter fra lokalområdet; måske har I øget antal overnatningspladser for dem, der kommer langvejs fra?

I tabellen herunder er udgangspunktet praktikstederne. Så ud af det totale antal praktikanter, som de videregående uddannelser i en bestemt region har taget imod, hvor mange kom så fra hver af landets regioner.¹

Praktikstederne: Hvor kom praktikanterne fra?	2021		2022	
	Antal	Andel	Antal	Andel
Region Hovedstaden	1.310		1.473	
Region Hovedstaden	701	54%	877	59,5%
Region Midtjylland	133	10%	121	8,2%
Region Nordjylland	48	4%	34	2,3%
Region Sjælland	247	19%	271	18,4%
Region Syddanmark	181	14%	170	11,5%
Region Midtjylland	3.306		3.536	
Region Hovedstaden	248	8%	303	8,6%
Region Midtjylland	1.958	59%	2.194	62%
Region Nordjylland	255	8%	163	4,6%
Region Sjælland	98	3%	98	2,8%
Region Syddanmark	747	23%	778	22%
Region Nordjylland	1.698		1.716	
Region Hovedstaden	129	8%	168	9,7%
Region Midtjylland	579	34%	605	35%
Region Nordjylland	712	42%	658	38%
Region Sjælland	71	4%	80	4,6%
Region Syddanmark	207	12%	205	12%
Region Sjælland	422		440	
Region Hovedstaden	102	24%	104	23,5%
Region Midtjylland	11	3%	17	4%
Region Nordjylland	1	0%	2	0,5%
Region Sjælland	300	71%	308	70%
Region Syddanmark	8	2%	9	2%


¹ Praktikanter med bopæl i udlandet er ikke inkluderet.

Region Syddanmark	1.919		2.054	
Region Hovedstaden	216	11,2%	295	14,4%
Region Midtjylland	233	12%	266	13%
Region Nordjylland	63	3,2%	53	2,6%
Region Sjælland	226	11,8%	295	14,4%
Region Syddanmark	1.181	61,6%	1.145	55,8%

Ansøgningsforløbet i Studiepraktik

Processen i Studiepraktik forløber med flere runder af ansøgnings- og fordelingsprocedurer. Herunder ses, hvordan de forskellige stadier i processen er forløbet i Studiepraktik 2022.

*Tallet for antallet praktikanter, der er faktureret for, er trukket mandag i uge 43 (d. 24. oktober)

<i>i</i>	Periode	
Ansøgerne prioriterer op til 8 praktikforløb i deres kurv på studiepraktik.nu	Ansøgningsperiode 8. - 15. september	10.350 personer indsender ansøgning til en praktikplads. <i>(2021: 10.036; 2020: 5.373; 2019:13.014)</i>
Praktikpladserne bliver fordelt; størstedelen ved lodtrækning, mens nogle praktikforløb manuelt udvælger praktikanterne.	Fordeling af praktikpladser 22. september	Efter fordelingen får 90% tilbudt en praktikplads, svarende til 9.305 ansøgere <i>(2021: 9.019; 2020: 5.245; 2019: 11.313)</i> 1.045 får ikke en plads
Praktikanterne skal takke ja eller nej til deres praktikplads.	Bekræftelse af den tilbudte praktikplads 23. - 28. september	95% takker ja til den tilbudte praktikplads <i>(2021: 88%; 2020: 91%; 2019: 90%)</i>
Ansøgere uden praktikplads kommer på venteliste til praktikforløb i deres kurv.	Venteliste	
Praktikforløb med ledige pladser åbner for tilmelding (først-til-mølle). Det enkelte praktikforløb lukker for tilmeldinger efter eget ønske i perioden.	Tilmelding til ledige praktikpladser	Efter tilmelding til ledige praktikpladser er 9.513 tilmeldt*. Det vil sige, at knap 2% afmelder deres plads inden praktikdagene.
	Studiepraktik 2022 26. - 28. oktober	Onsdag i uge 43 er der 9.324 personer, der starter i Studiepraktik 2022 <i>(2021: 8.719; 2020: 5.698; 2019: 11.293)</i>

Studiepraktikanternes prioriteter

Praktikanterne kan vælge op til otte prioriteter, når de sender deres ansøgning til Studiepraktik.

- I år søgte praktikanterne i gennemsnit 4 praktiktilbud, hvilket svarer til niveauet sidste par år.

Lodtrækningen step-by-step

Lodtrækningen forløber med 8 runder – en runde pr. prioritet:

- 1) Der trækkes lod om alle 1. prioritetsansøgere til det pågældende praktikforløb.
- 2) Der trækkes lod om alle 2. prioritetsansøgere til det pågældende praktikforløb.
... Gentages indtil 8. prioritet.

Efter hver runde vil der være 1 ud af 2 udfald for både praktikanter og praktikforløb:

- Praktikanten *har fået en praktikplads* og er dermed ikke med i lodtrækningen mere; eller praktikanten *har ikke fået en praktikplads* og er med i lodtrækningen til næste prioritet, hvis der er angivet flere prioriteter på ansøgningen.
- Praktikforløbet *bliver fyldt op*, og der er ikke ledige pladser til flere runder i lodtrækningen, eller praktikforløbet *bliver ikke fyldt op*, og i næste runde fordeles flere praktikanter på forløbet.

Efter lodtrækningen blandt 1. prioriteterne er en stor del af praktiktilbuddene fyldt op, og sandsynligheden for at få plads på et populært praktiktilbud er derfor lav, hvis ikke man har ansøgt praktiktilbuddet som sin 1. prioritet. Fordi sandsynligheden for at få en plads falder efter hver runde, kan selv et praktikforløb med høj sandsynlighed for optagelse tilsvarende være svært at få plads på, hvis man har det som 8. prioritet.

Som tabellen herunder viser, blev langt størstedelen af alle praktikanter optaget på deres 1. prioritet i første ansøgningsrunde.

- I år blev 65% af praktikanterne optaget på deres 1. prioritet, mens det sidste år var 75%.

Fordeling af pladser i første ansøgningsrunde

Tilbudt plads på	Antal ansøgere	Andel ansøgere
1. prioritet	6.840	65%
2. prioritet	678	6,4%
3. prioritet	303	2,9%
4. prioritet	171	1,6%
5. prioritet	90	0,8%
6. prioritet	56	0,5%
7. prioritet	27	0,2%
8. prioritet	18	0,1%
Ikke tilbudt plads	2.356	22,5%
<i>Total</i>	<i>10.539</i>	<i>100%</i>

Studiepraktikanternes evaluering

Som afslutning på Studiepraktik beder vi praktikanterne udfylde et spørgeskema til evaluering af deres oplevelse.

Ud af de 9.324 praktikanter har 41% svaret på årets spørgeskema. En meget lille nedgang fra 44% i 2021.

Dimittender

Har du afsluttet din ungdomsuddannelse?



Kendskab til Studiepraktik

- Studievalg når ud til mange af eleverne på landets ungdomsuddannelser og evalueringen viser, at det spiller en vigtig rolle
- Det samme gør ungdomsuddannelserne selv, da det vægter højt, når eleverne bliver opfordret til at deltage af undervisere/skoleledere om at tage afsted
- Generelt er det praktikanternes nære miljø og den personlige dialog, der betyder noget; mere end kommunikation på sociale medier og andet markedsføring.

Studiepraktiks indflydelse på studievalg

I evalueringen spørges til Studiepraktiks indflydelse på praktikanternes studievalg. Det gøres ved at spørge til motivationen for deres deltagelse forud for praktikken og herefter til, hvor afklarede de er blevet efter praktikforløbet.

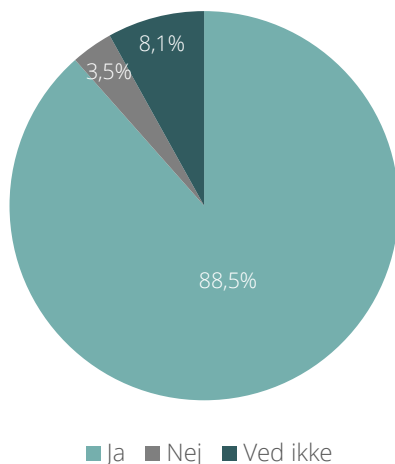
- I år vil 49% af studiepraktikanterne gerne finde ud af, om en videregående uddannelse er noget for dem. Det er dobbelt så mange som sidste år.
- 20% var allerede afklarede, men ville gerne lige prøve uddannelsen af alligevel.

Studiepraktiks hjælp til afklaring

Studiepraktiks fremmeste formål er at skabe afklaring – ikke nødvendigvis ved at bekræfte praktikanternes antagelser om bestemte uddannelser, men også afklaring i en bredere forstand.

- Spørger man praktikanterne direkte, svarer 87%, at Studiepraktik har gjort dem klogere på deres uddannelsesvalg; hvilket viser, at Studiepraktik bidrager til afklaring på den ene eller anden vis.

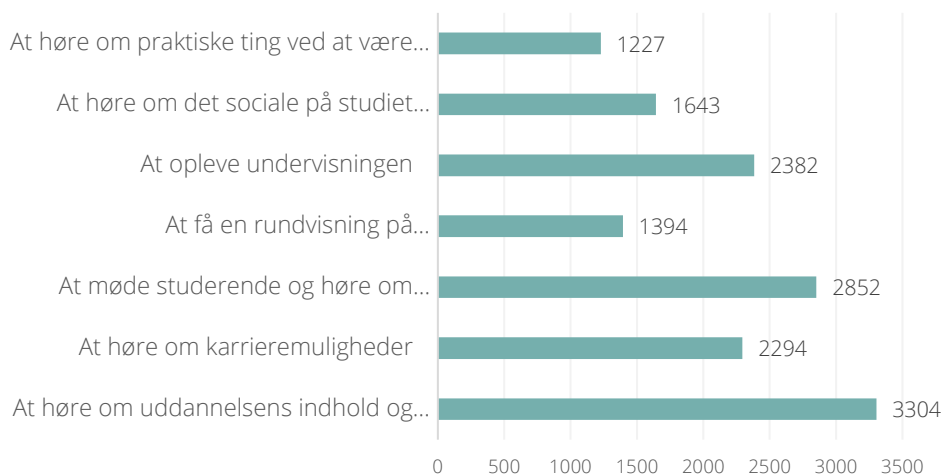
Gjorde Studiepraktik dig klogere på dit uddannelsesvalg?



Det, der har gjort praktikanterne klogere i løbet af praktikforløbet, spænder bredt.

- Viden om uddannelsen og opbygningen samt at møde nuværende studerende haft størst betydning for praktikanternes udbytte.

Hvad fik du særligt noget ud af?



Afslutning

I 2023 overgår Studiepraktik til at blive afviklet via en ny hjemmeside, som bliver enkel at bruge for de mange tusinde deltagende elever. Den skal også gøre arbejdet lettere for ungdomsuddannelserne og de videregående institutioner.

Denne nye hjemmeside finansierer de deltagende videregående uddannelsesinstitutioner efter fordelingsnøgle. Sekretariatet vil gerne takke for det store, kollektive ansvar, som institutionerne har taget ved at påtage sig denne udgift og dermed fremtidssikre det vigtige arrangement, som Studiepraktik har udgjort gennem alle årene.

I den forbindelse skal der særligt udgå en stor tak til det forrige sekretariat og it-afdelingen fra Aarhus Universitet for en grundig overlevering af arbejdsprocedurer og dokumentation til det nye sekretariat. Det har været en uvurderlig hjælp.

Sekretariatet ved allerede nu, at nogle procedurer og workflows for Studiepraktik i 2023 vil blive justeret, fordi den nye hjemmeside skal bygges inden for et fastlagt budget. Blandt andet for at gøre det mere overskueligt for praktikanterne at søge en plads – men primært fordi det bliver uforholdsmæssigt dyrt at bygge en 1:1-kopi af den gamle hjemmeside.

Hvad det mere præcist betyder, bliver der informeret grundigt om til alle interessenter i Studiepraktik i god tid, når vi nærmer os tidsfristerne for Studiepraktik 2023. Vi garanterer, at opgaven med at lave praktiktilbud, som eleverne nemt kan søge, vil være i centrum på den nye hjemmeside.

Tak for et godt 2022!