


ÅRSRAPPORT STUDIEPRAKTIK 2024



Vi håber, I havde en
god Studiepraktik

Indholdsfortegnelse

Indholdsfortegnelse	2
Indledning	3
Nøgletal om praktikstederne og praktikanterne	4
<i>Praktikstederne</i>	4
<i>Praktikanterne</i>	5
Ansøgningsforløbet i Studiepraktik	6
<i>Studiepraktikanternes prioriteter</i>	6
Studiepraktikanternes evaluering	7
<i>Studiepraktiks indflydelse på elevernes studievalg</i>	8
<i>Studiepraktiks hjælp til afklaring</i>	8
<i>Hvad siger praktikanterne ellers?</i>	8
Afslutning	9

Indledning

Denne årsrapport giver et kort overblik over de vigtigste tal for Studiepraktik 2024 på landsplan.

Rapporten lister hovedtal og fakta om praktikanterne, praktikstederne og ansøgningsforløbet, ligesom den præsenterer de overordnede træk ved evalueringresultaterne og praktikanternes udbytte af årets Studiepraktik.

År 2024 er første år, hvor hjemmesiden har kørt en hel sæson uden store udfordringer, mens den har ledt 10.303 praktikanter fra ansøgning til studiepraktikophold. Det viser os, at vi – trods drømme hist og her om forbedringer og udvikling – har en driftssikker hjemmeside, som er intuitiv at bruge for praktikanterne.

Efter stort ønske fra de deltagende institutioner har vi i år, udover denne nationale årsrapport, udarbejdet en evalueringsrapport for hver enkelt deltagende institution på afdelingsniveau. Dette giver mulighed for at dykke ned i evalueringerne og se, hvad der lokalt fungerer godt og mindre godt.

Derudover er det i år også muligt at hente lister over alle praktikanter samt se en oversigt over, hvordan praktiktilbuddene har været prioriteret. På denne måde kan de videregående institutioner bedre justere efter udbud og efterspørgsel.

God læselyst!

“De åbne dialoger blandt både os studiepraktikanter, studerende, undervisere og de hjælpsomme mentorer gjorde, at jeg fik et helt vildt klart indtryk af, hvordan det er at være på uddannelsen.”

“Generelt var det godt at opleve, hvordan en hverdag kunne se ud. Studiepraktikken giver en et meget autentisk billede.”

Nøgletal om praktikstederne og praktikanterne

Praktikstederne

- **I 2024 endte vi på 543 praktiktilbud** på tværs af de videregående uddannelsesinstitutioner. Det er en smule over antallet fra sidste år (2023: 511) og den lille stigning skyldes bl.a., at vi har fået nye institutioner med (igen) i år.
- Igen i år **fordeler praktiktilbuddene sig over en bred vifte af forskellige institutioner:**

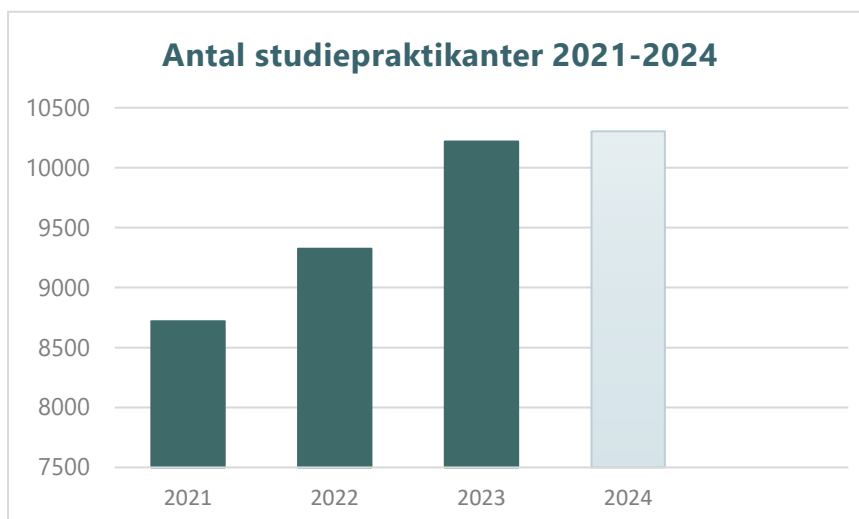


- Vi har i år oplevet en ærgerlig tendens, hvor videregående uddannelser aflyser praktiktilbud i sidste øjeblik. Det er forståeligt at det er svært at afholde en praktik, hvis man har få tilmeldte, men det giver store frustrationer blandt praktikanter, der mister deres plads sent i forløbet. Vi har derfor fået lavet dokumentet 'Distribution af pladser – Inkl. prioritering', som I finder på vores fælles [koordineringsside](#). Vi håber, I kan bruge dokumentet til at danne jer et overblik over udbud og efterspørgsel og dermed planlægge et praktikforløb, der kan tåle et lavt antal praktikanter.

Vi vil gerne understrege, at vores holdning i Studiepraktiksekretariatet er, at man ikke aflyser praktiktilbud, men derimod tilpasser det, så det passer til antal ansøgere.

Praktikanterne

I 2024 har der været tilmeldt 10.303 praktikanter på landsplan. Dette er ca. 100 praktikanter mere end sidste år (2024: 10.218 praktikanter).



Praktikanternes ungdomsuddannelser

Herunder ses, hvilke ungdomsuddannelser praktikanterne er i gang med på nuværende tidspunkt.


Fordeling af praktikanter på ungdomsuddannelser				
Ungdomsuddannelse	Antal praktikanter	Andel praktikanter	2023	2022
EUX	39	0,4%	0,4%	0,5%
HF	1359	13,2%	12,1%	11,2%
HHX	1802	17,5%	16,7%	15,5%
HTX	1649	16%	15,9%	18,5%
IB	85	0,8%	0,5%	0,7%
STX	4697	45,6%	47,9%	52%
Andet*	672	6,5%	6,5%	1,6%
<i>Total</i>	<i>10.303</i>	<i>100%</i>		

*Bl.a. Sabbatister, VUC, SOSU, FGU, udland mm.

Ansøgningsforløbet i Studiepraktik

Studiepraktikanternes prioriteter

Praktikanterne kan vælge op til otte prioriteter, når de sender deres ansøgning til Studiepraktik. 15,2% af praktikanterne søgte kun et enkelt praktiksted. 60,5% af praktikanterne søgte mere end tre prioriteter. Kun 15% udnyttede at kunne prioritere op til otte praktiksteder. Tallene viser, at eleverne/sabbatisterne i år søgte med flere prioriteter end tidligere.

<i>i</i>	Periode	
Praktikanterne prioriterer op til 8 praktikforløb	Ansøgningsperiode 5.-14. september	10.952 personer indsender ansøgning til en praktikplads (2023: 11.071)
Praktikpladserne bliver fordelt ved lodtrækning.	Fordeling af praktikpladser 22. september	Efter fordelingen får 93,4% tilbudt en praktikplads, svarende til 9.621 ansøgere (2023: 9.676)
Praktikanterne skal takke ja eller nej til deres praktikplads.	Bekræftelse af den tilbudte praktikplads 22.-28. september	85,2% takker ja til den tilbudte praktikplads (2023: 72,3%)
Praktikforløb med ledige pladser åbner for tilmelding (først-til-mølle). Praktikforløbene lukker for tilmeldinger når de vil.	Tilmelding til ledige praktikpladser 29. september-16. oktober	Der er 1.471 studiepraktikanter, der tilmelder sig en ledig plads
Onsdag i uge 43 starter Studiepraktik 2024	Studiepraktik 2024 23.-25. oktober	Der er 10.303 (2023: 10.218) studiepraktikanter, der deltager i Studiepraktik 2024.

Som tabellen herunder viser, blev langt størstedelen af alle praktikanter optaget på deres 1. prioritet i første ansøgningsrunde.

- I år blev 70,2% af praktikanterne optaget på deres 1. prioritet, mens det sidste år var 70%.

Fordeling af pladser i første ansøgningsrunde		
Tilbudt plads på	Antal ansøgere	Andel ansøgere
1. prioritet	7.683	70,2%
2. prioritet	997	9,2%
3. prioritet	450	4,1%
4. prioritet	228	2,1%
5. prioritet	124	1,1%
6. prioritet	59	0,5%
7. prioritet	44	0,4%
8. prioritet	36	0,3%
Ikke tilbudt plads	1.330	12,1%
<i>Total</i>	<i>10.952</i>	<i>100%</i>

Studiepraktikanternes evaluering

Som afslutning på Studiepraktik beder vi praktikanterne udfylde et spørgeskema til evaluering af deres oplevelse.

Ud af de 10.303 praktikanter har 40% svaret på årets spørgeskema. En lille fremgang fra 37,2 % i 2023. Det er dejligt, når I sætter tid af til evaluering.

Kendskab til Studiepraktik

De tre vigtigste faktorer, når det kommer til elevernes kendskab til Studiepraktik, er:

- **En lærer/vejleder på ungdomsuddannelsen.** 63% af eleverne siger, at de har hørt om Studiepraktik fra deres lærere/vejledere på skolen.
- **Studievalg.** 23% af eleverne har hørt om Studiepraktik fra Studievalg.
- **Skolens intranet.** 33% siger, at de har læst om Studiepraktik på deres skoles intranet.

Studiepraktiks indflydelse på elevernes studievalg

I evalueringen spørges til Studiepraktiks indflydelse på praktikanternes studievalg. Det gøres ved at spørge til motivationen for deres deltagelse forud for praktikken og herefter til, hvor afklarede de er blevet efter praktikforløbet.

- I år ville 26% af studiepraktikanterne gerne finde ud af, om en videregående uddannelse er noget for dem. Det er halvt så mange som sidste år.
- 50% havde overvejet den uddannelse de besøgte, og ville gerne bekræfte/afkræfte deres valg.
- 17% var allerede afklarede, men ville gerne lige prøve uddannelsen af alligevel.

Studiepraktiks hjælp til afklaring

Studiepraktiks formål er at skabe afklaring – ikke nødvendigvis ved at bekræfte praktikanternes antagelser om bestemte uddannelser, men også afklaring i en bredere forstand.

- Spørger man praktikanterne direkte, svarer 94% (2023: 88%), at Studiepraktik har gjort dem klogere på deres uddannelsesvalg, hvilket viser, at Studiepraktik bidrager til afklaring på den ene eller anden vis.
- 96% ville anbefale andre at tage i Studiepraktik

Det, der har gjort praktikanterne klogere i løbet af praktikforløbet, spænder bredt.

- Viden om uddannelsen og opbygningen samt at møde nuværende studerende har haft størst betydning for praktikanternes udbytte.
- Praktikanterne har fået mindst ud af at høre om de praktiske ting ved at være studerende.
- Generelt for kommentarfeltet kan man dog se, at mange skriver, at det er en blanding af det hele, der har gjort deres praktikophold til en succes.

Hvad siger praktikanterne ellers?

- Forsøg at gøre det så normalt som muligt i forhold til den normale undervisning.
- Vi vil gerne deltage i den reelle undervisning også.

- Inkluder os mere i gruppearbejdet.
- Flere unge mennesker til at snakke med en.
- Det kunne være fedt at snakke med en hel klasse, så man får så mange forskellige syn på undervisning og uddannelsen som muligt.
- Syntes det var særligt godt med fokus på praktiske arbejdsopgaver.
- Sæt os gerne på hold med nogen vi kender, hvis muligt, så vi ikke føler os så alene.
- Godt med flere forskellige mentorer, studerende og alumner.
- Det kunne være rart med hjælp til transport og overnatning, når man kommer langvejs fra. Det bliver en dyr fornøjelse.
- Tag gerne mere hånd om os rent socialt – nogen af os kender ingen. Måske noget ryste-sammen den første dag?
- Ville gerne have haft 3 dage i Studiepraktik.
- Ville meget gerne have set nogle af de bøger, de brugte på uddannelsen.
- Kunne være godt, hvis arrangørerne/oplægsholderne koordinerede mere med hinanden, så der ikke var så mange gentagelser i løbet af en dag.

Afslutning

Sekretariatet vil gerne takke alle administratorer på både de videregående uddannelser og ungdomsuddannelserne. I har været tålmodige og overbærende, når tingene ikke har forløbet helt, som vi kunne have ønsket. Tusind tak for det. Vi har nydt samarbejdet med jer alle.

Vi håber samtidig, at I vil tage praktikanternes tilbagemeldinger til jer, så vi i fællesskab kan skabe en endnu bedre Studiepraktik til næste år.

Tak for en god og vellykket Studiepraktik. Vi ses i det nye år.

Sekretariatet for Studiepraktik

*Martin Bylund Larsen, Maria Waage Feldballe,
Morten Dines Kjær Revsbeck og Pernille Eleonora Yde Dieckmann*