


ÅRSRAPPORT STUDIEPRAKTIK 2023



Vi håber, I havde en
god Studiepraktik

Indholdsfortegnelse

Indholdsfortegnelse	2
Indledning	3
Nøgletal om praktikstederne og praktikanterne	4
<i>Praktikstederne</i>	4
<i>Praktikanterne</i>	4
Mobilitet – hvor langt væk deltager eleverne i praktik?	5
<i>Studiepraktikanternes rejsemønstre</i>	5
<i>Praktikstederne: Hvor kom praktikanterne fra?</i>	5
Ansøgningsforløbet i Studiepraktik	7
<i>Studiepraktikanternes prioriteter</i>	7
Studiepraktikanternes evaluering	8
<i>Studiepraktiks indflydelse på elevernes studievalg</i>	9
<i>Studiepraktiks hjælp til afklaring</i>	9
<i>Hvad siger praktikanterne ellers?</i>	10
Afslutning	10

Indledning

Denne årsrapport giver et kort overblik over de vigtigste tal for Studiepraktik 2023 på landsplan.

Rapporten opregner hovedtal og fakta om praktikanterne, praktikstederne og ansøgningsforløbet, ligesom den præsenterer de overordnede træk ved evalueringsresultaterne og praktikanternes udbytte af årets Studiepraktik.

År 2023 har været et år, hvor al fokus har været på udarbejdelse af den nye hjemmeside. Der har været mange "børnesygdomme" at komme igennem og dette har været sekretariatets første prioritet.

Årsrapporten bærer derfor også præg af "genbrug" og går ikke yderligere i dybden med tal og evalueringsresultater.

Årsrapporten bruger dog for sidste gang den gamle og velkendte skabelon fra forrige år. Til år 2024 bliver der udarbejdet en ny årsrapport med andet design og andre nedslag.

Vi håber, at I kan bruge rapporten som supplement til den nationale evaluering og de lokale evalueringer, der har været opfordret til i år, og give det landsdækkende perspektiv. God læselyst!

Sekretariatet for Studiepraktik

*Martin Bylund Larsen, Louise Ditte Jensen,
Morten Dines Kjær Revsbeck og Pernille Eleonora Yde Dieckmann*

"De åbne dialoger blandt både os studiepraktikanter, studerende, undervisere og de hjælpsomme mentorer gjorde, at jeg fik et helt vildt klart indtryk af, hvordan det er at være på uddannelsen"

"Generelt var det godt at opleve, hvordan en hverdag kunne se ud. Studiepraktikken giver en et meget autentisk billede"

Nøgletal om praktikstederne og praktikanterne

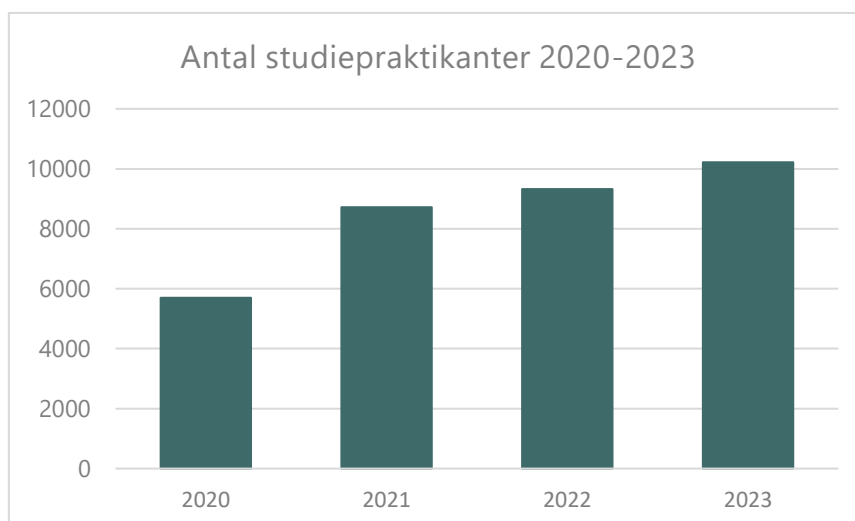
Praktikstederne

- **I 2023 endte vi på 511 praktiktilbud** på tværs af de videregående uddannelsesinstitutioner. Det er en smule under antallet fra sidste år (546) og det lille fald skyldes, at nogle enkelte institutioner har holdt pause i år.
- Igen i år **fordeler praktiktilbuddene sig over en bred vifte af forskellige institutioner**. Sammenlignet med sidste år har der været færre institutioner med i år. Dette skyldes bl.a., at et udvalg af erhvervsskoler var med på en prøve i 2022.



Praktikanterne

I 2023 har der været tilmeldt 10.218 praktikanter på landsplan. Dette er ca. 900 praktikanter mere end sidste år. (2022: 9.324 praktikanter)



Praktikanternes ungdomsuddannelser

Herunder ses, hvilke ungdomsuddannelser praktikanterne er i gang med på nuværende tidspunkt.

Studiepraktik 2023: Fordeling af praktikanter på ungdomsuddannelser

Ungdomsuddannelse	Antal praktikanter	Andel praktikanter	2022	2021
EUX	39	0,4%	0,5%	1%
HF	1.238	12,1%	11,2%	13%
HHX	1.705	16,7%	15,5%	18%
HTX	1.626	15,9%	18,5%	15%
IB	55	0,5%	0,7%	1%
STX	4.892	47,9%	52%	51%
Andet*	663	6,5%	1,6%	1%
<i>Total</i>	<i>10.218</i>	<i>100%</i>		

*Bl.a. Sabbatister, VUC, SOSU, FGU, udland mm.

Mobilitet – hvor langt væk deltager eleverne i praktik?

Studiepraktikanternes rejsemønstre

Herunder finder I data for, hvordan rejsemønstrene har set ud de seneste år – dermed kan I selv dykke ned i, om der er tendenser, der er særligt relevante for jer. Måske har I gjort en ekstra indsats for at tiltrække praktikanter fra lokalområdet; måske har I øget antal overnatningspladser for dem, der kommer langvejs fra?

I tabellen herunder er udgangspunktet praktikstederne. Så ud af det totale antal praktikanter, som de videregående uddannelser i en bestemt region har taget imod, hvor mange kom så fra hver af landets regioner.

Praktikstederne: Hvor kom praktikanterne fra?	2023		2022	
	Antal	Andel	Antal	Andel
Region Hovedstaden	1.346		1.473	
Region Hovedstaden	718	53,3%	877	59,5%
Region Midtjylland	78	5,8%	121	8,2%
Region Nordjylland	46	3,4%	34	2,3%
Region Sjælland	239	17,8%	271	18,4%
Region Syddanmark	161	12%	170	11,5%
Ikke oplyst	104	7,7%		

Region Midtjylland	3.804		3.536	
Region Hovedstaden	308	8,1%	303	8,6%
Region Midtjylland	1.408	37%	2.194	62%
Region Nordjylland	590	15,5%	163	4,6%
Region Sjælland	376	9,9%	98	2,8%
Region Syddanmark	691	18,2%	778	22%
Ikke oplyst	431	11,3%		
Region Nordjylland	2.191		1.716	
Region Hovedstaden	132	6%	168	9,7%
Region Midtjylland	596	27,1%	605	35%
Region Nordjylland	792	36,2%	658	38%
Region Sjælland	178	8,1%	80	4,6%
Region Syddanmark	258	11,8%	205	12%
Ikke oplyst	235	10,8		
Region Sjælland	515		440	
Region Hovedstaden	134	26%	104	23,5%
Region Midtjylland	11	2,1%	17	4%
Region Nordjylland	5	1,0%	2	0,5%
Region Sjælland	311	60,4%	308	70%
Region Syddanmark	15	2,9%	9	2%
Ikke oplyst	39	7,6%		
Region Syddanmark	2.362		2.054	
Region Hovedstaden	255	10,8%	295	14,4%
Region Midtjylland	258	10,9%	266	13%
Region Nordjylland	54	2,3%	53	2,6%
Region Sjælland	330	13,9%	295	14,4%
Region Syddanmark	1225	51,9%	1.145	55,8%
Ikke oplyst	240	10,2%		


Ansøgningsforløbet i Studiepraktik

Processen i Studiepraktik forløber med flere runder af ansøgnings- og fordelingsprocedurer. Herunder ses, hvordan de forskellige stadier i processen er forløbet i Studiepraktik 2023.

Studiepraktikanternes prioriteter

Praktikanterne kan vælge op til otte prioriteter, når de sender deres ansøgning til Studiepraktik.

16% af praktikanterne søgte kun et enkelt praktiksted. 50% af praktikanterne søgte mere end tre prioriteter. Kun 10% udnyttede at kunne prioritere op til otte praktiksteder.

<i>i</i>	Periode	
Praktikanterne prioriterer op til 8 praktikforløb på deres profil på Studiepraktik.dk	Ansøgningsperiode 8. - 14. september	11.071 personer indsender ansøgning til en praktikplads. (2022: 10.350; 2021: 10.036; 2020: 5.373)
Praktikpladserne bliver fordelt ved lodtrækning.	Fordeling af praktikpladser 22. september	Efter fordelingen får 87,6% tilbudt en praktikplads, svarende til 9.676 ansøgere. (2022: 9.305; 2021: 9.019; 2020: 5.245) 1.395 får ikke en plads.
Praktikanterne skal takke ja eller nej til deres praktikplads.	Bekræftelse af den tilbudte praktikplads 22. - 28. september	72,3% takker ja til den tilbudte praktikplads. (2022: 95%; 2021: 88%; 2020: 91%)
Praktikforløb med ledige pladser åbner for tilmelding (først-til-mølle). Det enkelte praktikforløb lukker for tilmeldinger efter eget ønske i perioden.	Tilmelding til ledige praktikpladser 29. september - 16. oktober	Efter tilmelding til ledige praktikpladser er 10.218 studiepraktikanter tilmeldt. (2022: 9.324; 2021: 8.719; 2020: 5.698)
Onsdag i uge 43 starter Studiepraktik 2023	Studiepraktik 2023 25. - 27. oktober	I dagene op til Studiepraktikkens start er der som altid nogle afbud rundt omkring på uddannelserne. Begrundelserne er primært sygdom og praktiske udfordringer.

Som tabellen herunder viser, blev langt størstedelen af alle praktikanter optaget på deres 1. prioritet i første ansøgningsrunde.

- I år blev 70% af praktikanterne optaget på deres 1. prioritet, mens det sidste år var 65%.

Fordeling af pladser i første ansøgningsrunde

Tilbudt plads på	Antal ansøgere	Andel ansøgere
1. prioritet	7.712	70%
2. prioritet	981	8,9%
3. prioritet	449	4,1%
4. prioritet	257	2,3%
5. prioritet	113	1,0%
6. prioritet	64	0,6%
7. prioritet	58	0,5%
8. prioritet	16	0,1%
Ikke tilbudt plads	1.395	12,5%
<i>Total</i>	<i>11.071</i>	<i>100%</i>

Studiepraktikanternes evaluering

Som afslutning på Studiepraktik beder vi praktikanterne udfylde et spørgeskema til evaluering af deres oplevelse.

Ud af de 10.218 praktikanter har 37,2% svaret på årets spørgeskema. En lille nedgang fra 41% i 2022, som måske skyldes tekniske problemer, der gjorde, at evalueringen først havnede i praktikanternes mailbakke sent torsdag.

Kendskab til Studiepraktik

De tre vigtigste faktorer, når det kommer til elevernes kendskab til Studiepraktik, er:

- **En lærer/vejleder på ungdomsuddannelsen.** 62% af eleverne siger, at de har hørt om Studiepraktik fra deres lærere/vejledere på skolen.
- **Studievalg.** 28% af eleverne har hørt om Studiepraktik fra Studievalg.
- **Skolens intranet.** 21% siger, at de har læst om Studiepraktik på deres skoles intranet.

Studiepraktiks indflydelse på elevernes studievalg

I evalueringen spørges til Studiepraktiks indflydelse på praktikanternes studievalg. Det gøres ved at spørge til motivationen for deres deltagelse forud for praktikken og herefter til, hvor afklarede de er blevet efter praktikforløbet.

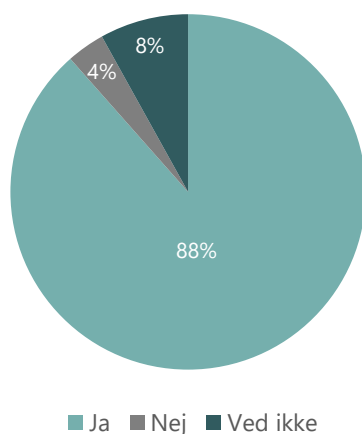
- I år ville 25% af studiepraktikanterne gerne finde ud af, om en videregående uddannelse er noget for dem. Det er halvt så mange som sidste år.
- 55% havde overvejet den uddannelse, de besøgte, og ville gerne bekræfte/afkræfte deres valg.
- 16% var allerede afklarede, men ville gerne lige prøve uddannelsen af alligevel.

Studiepraktiks hjælp til afklaring

Studiepraktiks formål er at skabe afklaring – ikke nødvendigvis ved at bekræfte praktikanternes antagelser om bestemte uddannelser, men også afklaring i en bredere forstand.

- Spørger man praktikanterne direkte, svarer 88%, at Studiepraktik har gjort dem klogere på deres uddannelsesvalg, hvilket viser, at Studiepraktik bidrager til afklaring på den ene eller anden vis.

Gjorde Studiepraktik dig klogere på dit uddannelsesvalg?



Det, der har gjort praktikanterne klogere i løbet af praktikforløbet, spænder bredt.

- Viden om uddannelsen og opbygningen samt at møde nuværende studerende har haft størst betydning for praktikanternes udbytte.
- Praktikanterne har fået mindst ud af at høre om de praktiske ting ved at være studerende.
- Generelt for kommentarfeltet kan man dog se, at mange skriver, at det er en blanding af det hele, der har gjort deres praktikophold til en succes.

Hvad siger praktikanterne ellers?

- Forsøg at gøre det så normalt som muligt i forhold til den normale undervisning.
- Vi vil gerne deltage i den reelle undervisning også.
- Inkluder os mere i gruppearbejdet.
- Flere unge mennesker til at snakke med en.
- Det kunne være fedt at snakke med en hel klasse, så man får så mange forskellige syn på undervisning og uddannelsen som muligt.
- Syntes det var særligt godt med fokus på praktiske arbejdsopgaver.
- Sæt os gerne på hold med nogen vi kender, hvis muligt, så vi ikke føler os så alene.
- Godt med flere forskellige mentorer, studerende og alumner.
- Det kunne være rart med hjælp til transport og overnatning, når man kommer langvejs fra. Det bliver en dyr fornøjelse.
- Tag gerne mere hånd om os rent socialt – nogen af os kender ingen. Måske noget ryste-sammen den første dag?
- Ville gerne have haft 3 dage i Studiepraktik.
- Ville meget gerne have set nogle af de bøger, de brugte på uddannelsen.
- Kunne være godt, hvis arrangørerne/oplægsholderne koordinerede mere med hinanden, så der ikke var så mange gentagelser i løbet af en dag.

Afslutning

2023 har været året, hvor intet har været, som det plejer. Sekretariatet oplevede flere udskiftninger og alle skulle lære at navigere på den nye hjemmeside.

Det har ikke været gnidningsfrit hele vejen igennem, men vi har alle lykkedes med det vigtigste; at give studiepraktikanterne så gode oplevelser, at hele 97% vil anbefale andre at tage af sted.

2023's Studiepraktik har efterladt mange ønsker til videre udvikling af hjemmesiden. Dem kigger vi selvfølgelig nærmere på og tager med videre til Styregruppen. Vi håber, at 2024 bringer en endnu skarpere hjemmeside, hvor der er blevet ryddet op i de mange "børnesygdomme", som sådan et første år har bragt med sig.

Sekretariatet vil gerne takke alle administratorer på både de videregående uddannelser og ungdomsuddannelserne. I har været tålmodige og overbærende, når tingene ikke har forløbet helt, som vi kunne have ønsket. Tusind tak for det. Vi har nydt samarbejdet med jer alle.

Tak for et godt 2023! Vi ses i det nye år.