

STUDIEPRAKTIK 2021

Årsrapport



Indhold

Indledning	3
Nøgletal om praktikstederne og praktikanterne	4
Mobilitet – hvor langt væk deltager eleverne i praktik?	6
Ansøgningsforløbet i Studiepraktik	10
Studiepraktikanternes evaluering	13

Indledning

'Back to normal', 'back to new normal' eller...?

Ja, hvem turde egentligt spå om status efter sidste års Corona-prægede Studiepraktik?

Da planlægningen af Studiepraktik 2021 blev skudt i gang i foråret, var det med forhåbningen om, at de videregående uddannelser til oktober endnu engang kunne slå dørene op og byde tusindvis af praktikanter inden for. Kort sagt: Studiepraktik som vi alle kender det.

Der var dog også både en plan B og C i spil, men heldigvis landede det jo næsten der, hvor vi ønskede det.

Vi har været spændte på at følge årets nøgletal: Ville der komme lige så mange praktikanter som før Corona; var der overskud på ungdomsuddannelserne til at lade eleverne tage af sted; havde de videregående uddannelser kapacitet til at huse praktikanter igen?

Heldigvis viste det sig undervejs, at Studiepraktik 2021 ville tage revanche fra sidste år – men da 2020 var 'ekstremernes år' er det også relevant at skue tilbage mod, hvad vi betragter som det sidste normale år, 2019. Og vi må konstatere, at antallet af praktikanter i år ikke har været 'back to normal' på 2019-niveau.

På de videregående uddannelser har man i år haft mulighed for at afprøve og udnytte sine erfaringer med virtuelle løsninger som supplement til det fysiske praktikprogram – og hvor det virtuelle har visse styrker, viser praktikanternes kommentarer i evalueringen også, hvor betydningsfuldt det fysiske møde er. Som en praktikant formulerer det i sin evaluering: *'Det kan være svært at forholde sig til en tekst på nettet. Måske er uddannelsen anderledes, end man selv går rundt og tænker. Man ser også hvilke typer, der går der, og om man kan se sig selv der.'*

Så er Studiepraktik trådt ind i 'new normal' eller ej? Det kender vi nok stadig ikke svaret på, men om ikke andet har Corona-benspændet været en anledning til at prøve nye ting af, og de erfaringer er aldrig spildt.

I årsrapporten her har vi samlet et overblik over Studiepraktik 2021 på landsplan, som I måske kan bruge til at sætte jeres lokale evalueringer ind i et større perspektiv. Måske har I lokalt haft et særligt fokus i år, som I gerne vil kunne konkludere bredere på. Som nævnt er en sammenligning tilbage til 2019 relevant, og derfor er de sidste to års tal inkluderet løbende i rapporten.

Den første del af rapporten præsenterer hovedtal og fakta om praktikanterne, praktikstederne og ansøgningsforløbet, mens den anden del præsenterer evalueringresultaterne og praktikanternes udbytte af årets Studiepraktik.

Har I interesse i yderligere data om Studiepraktik, så kontakt os endelig.

God læselyst og tak for i år!

*Sekretariatet for Studiepraktik
Marie Oue Hansen & Camille Tybjerg*

"Selvom man ikke har nogen ide om hvad man vil, så er Studiepraktik en unik mulighed for at snakke med studerende og ikke mindst lære noget om studiemiljøet, at bo ude, studenterforeninger og bare møde nye mennesker."

Nøgletal om praktikstederne og praktikanterne

Praktikstederne

- **I 2021 er der udbudt 542 praktiktilbud** på tværs af de videregående uddannelsesinstitutioner.
Det er en væsentlig stigning fra sidste års 485 praktiktilbud, men nærmere de 563 i 2019.
- Igen i år **fordeler praktiktilbuddene sig over en bred vifte af forskellige institutioner**. Sammenlignet med sidste år har der været 5 institutioner mere med i 2021.



Se den fulde liste i bilag 1

Praktikanterne

I 2021 har der været tilmeldt i alt 8.719 praktikanter til Studiepraktik. Tallet lægger sig omtrent midt imellem 'normalåret' 2019, hvor der var 11.293 praktikanter, og 'Corona-året' 2020 med 5.698.

Knap 90% af praktikanterne var under 21 år i 2021.

I 2021 har praktikanterne været yngre end i 2020 – sidste år var 85% af praktikanterne under 21 år. Vender vi blikket mod 2019 er det dog samme niveau som i år med 91% af praktikanterne under 21 år. Det tyder derfor på, at 2020 var særligt, når man ser på aldersfordelingen hos praktikanterne.

I 2021 har 10% af praktikanterne en afsluttet ungdomsuddannelse.

Forskellen i aldersfordelingen i 2020 hænger sandsynligvis sammen med færre gymnasieelever blandt praktikanterne, så andelen med en afsluttet ungdomsuddannelse var højere. I 2020 udgjorde de nemlig 15% af praktikanterne, mens det i 2019 også var 10%. Det er dog vigtigt at holde sig for øje, at antallet af praktikanter med en afsluttet ungdomsuddannelse ikke steg sidste år: I 2019 var tallet 1.195, i 2020 var det 883, og i år er det 863.

Praktikanternes ungdomsuddannelser

Herunder ses hvilke ungdomsuddannelser, som praktikanterne er i gang med på nuværende tidspunkt eller er dimitteret fra.

Studiepraktik 2021: Fordeling af praktikanter på ungdomsuddannelser

Ungdomsuddannelse	Antal praktikanter	Andel praktikanter	2020	2019
EUX	46	1%	0,5%	0,5%
HF	1.122	13%	15%	11%
HHX	1.605	18%	11%	18%
HTX	1.360	15%	21%	17%
IB	60	1%	0,5%	0,5%
STX	4.431	51%	50%	52%
Andet*	95	1%	1,5%	1%
<i>Total</i>	<i>8.719</i>	<i>100%</i>		

**Bl.a. Adgangskursus til ingeniøruddannelser, VUC, FGU og udland*

Fordelingen blandt de forskellige typer af ungdomsuddannelser i Studiepraktik 2021 er næsten identisk med Studiepraktik 2019.

I 2020 var der væsentlige udsving blandt praktikanterne fra HF, HHX og HTX, men i dette år 2021 har det også næsten udlignet sig til 2019-niveau igen.

Mobilitet – hvor langt væk deltager eleverne i praktik?

Studiepraktikanternes rejsemønstre

I Studiepraktik deltager både praktiksteder og praktikanter fra hele Danmark – og praktikdagene giver derfor mulighed for at rejse på tværs af landet for at besøge uddannelserne.

Overordnet er det hjemregionen, som trækker flest praktikanter – og sammenlagt tager over halvdelen i praktik i samme region, som de har bopæl i. I 2020 havde geografisk afstand end anden betydning med online forløb, og andelen, der holdt sig i hjemregionen, var da også mindre.

56% af praktikanterne tog i Studiepraktik i deres hjemregion i år.
I 2020 udgjorde det 47%, og i 2019 var det 55%.

Herunder ses praktikanternes bopælsregion kombineret med praktikstedets region.

De horisontale rækker angiver, i hvilken region praktikanterne tog i Studiepraktik, og de vertikale kolonner viser, hvor praktikstederne har modtaget praktikanter fra.

Hvor kom praktikanterne fra?

	Praktiksteder i Region Hovedstaden	Praktiksteder i Region Midtjylland	Praktiksteder i Region Nordjylland	Praktiksteder i Region Sjælland	Praktiksteder i Region Syddanmark	Total	%-del praktikanter
Hvor rejste praktikanterne hen? Praktikanter fra Region Hovedstaden	701	248	129	102	216	1.396	16%
Praktikanter fra Region Midtjylland	133	1.958	579	11	233	2.914	33%
Praktikanter fra Region Nordjylland	48	255	712	1	63	1.079	12,5%
Praktikanter fra Region Sjælland	247	98	71	300	226	942	11%
Praktikanter fra Region Syddanmark	181	747	207	8	1.181	2.324	27%
Praktikanter fra Udlandet	10	29	6	0	19	64	0,5%
<i>Total</i>	<i>1.320</i>	<i>3.335</i>	<i>1.704</i>	<i>422</i>	<i>1.938</i>	<i>8.719</i>	
<i>%-del praktikanter</i>	<i>15%</i>	<i>38%</i>	<i>19,5%</i>	<i>5%</i>	<i>22%</i>		<i>100%</i>

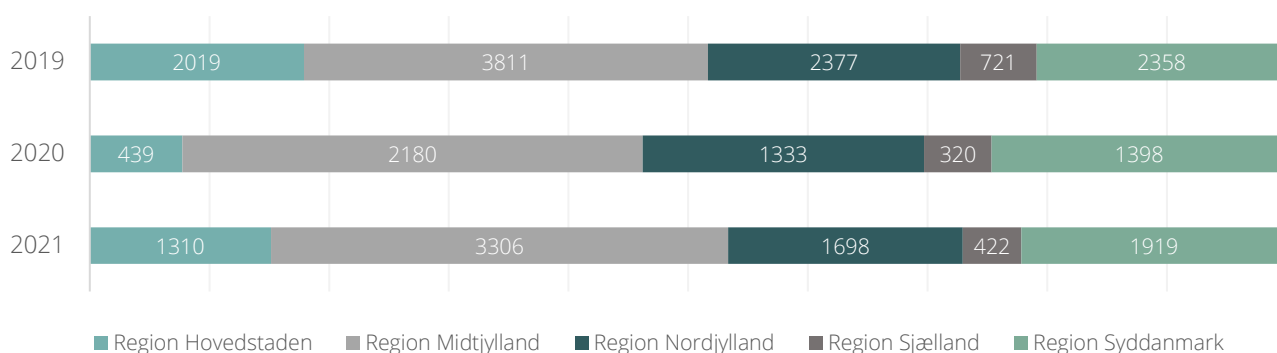
Hvordan har rejsemønstrene udviklet sig?

På de næste sider finder I statistik over, hvordan rejsemønstrene har set ud de seneste år – så kan man lokalt se, om der er interessante tendenser: **Måske har I gjort en ekstra indsats for at tiltrække praktikanter fra lokalområdet; måske har I øget antal overnatningspladser for dem, der kommer langvejs fra?**

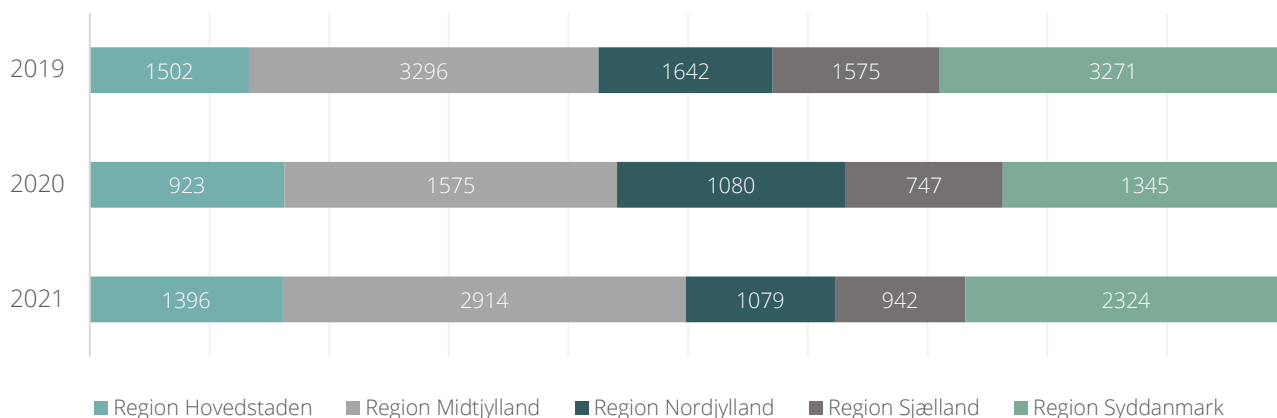
For at give det fulde billede ses her først tendenserne for hele landet.

Et opmærksomhedspunkt: Faldet i antal praktikforløb i 2020 var primært i Region Hovedstaden og Region Sjælland, og det forklarer en del af udsvingene for disse regioner sidste år.

Fordelt på tværs af regioner:
Hvor mange praktikanter modtog hver region?

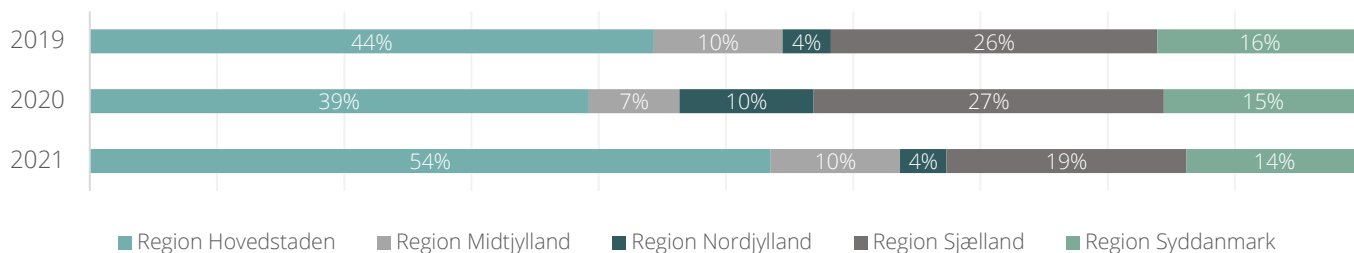


Fordeling på tværs af landet
Hvilke regioner boede praktikanterne i?

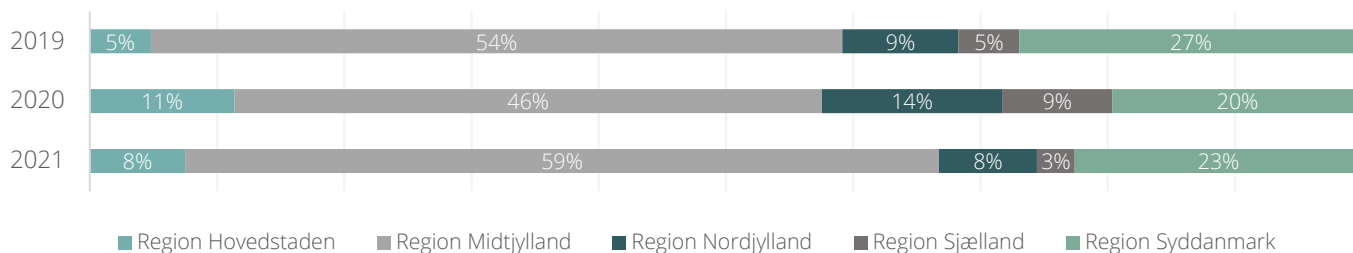


Fordelt på regioner: Hvor modtog praktikstederne praktikanter fra?

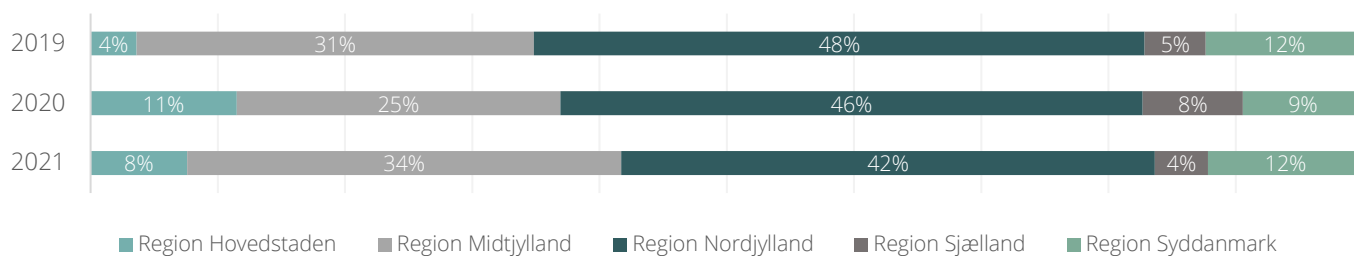
Praktiksteder i Region Hovedstaden



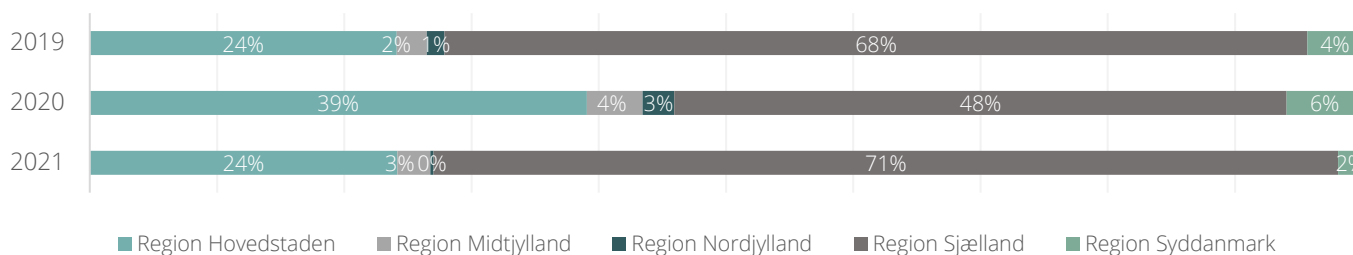
Praktiksteder i Region Midtjylland



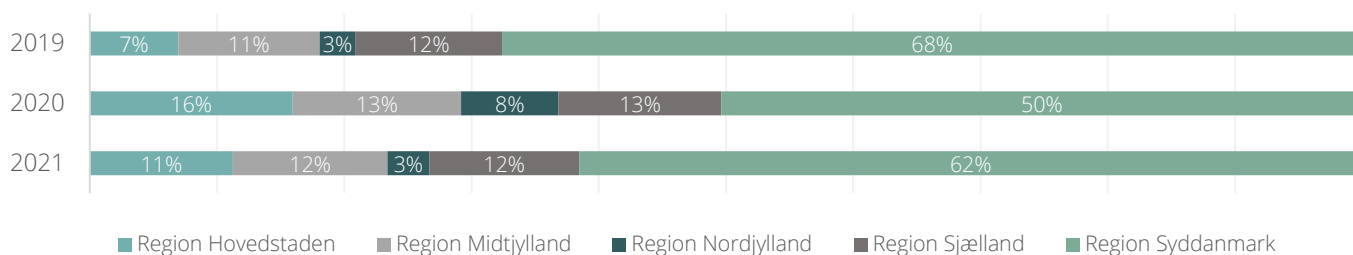
Praktiksteder i Region Nordjylland



Praktiksteder i Region Sjælland

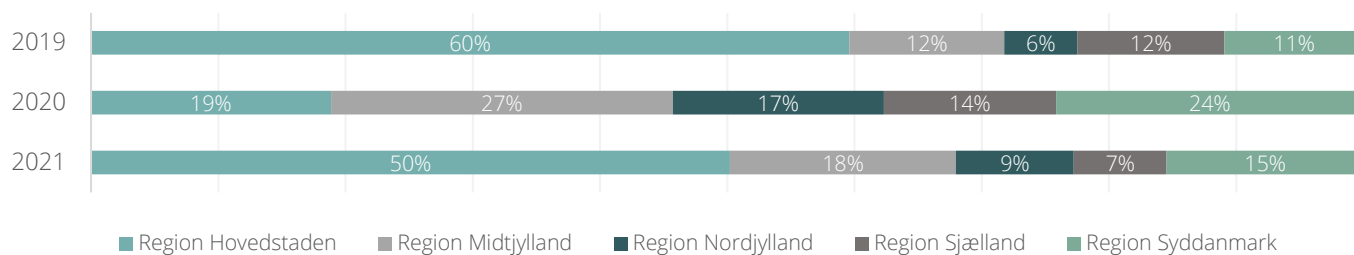


Praktiksteder i Region Syddanmark

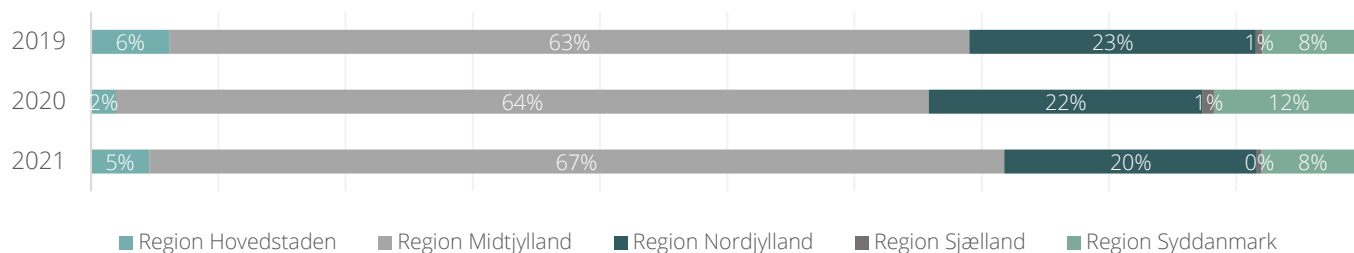


Fordelt på regioner: Hvor boede praktikanterne?

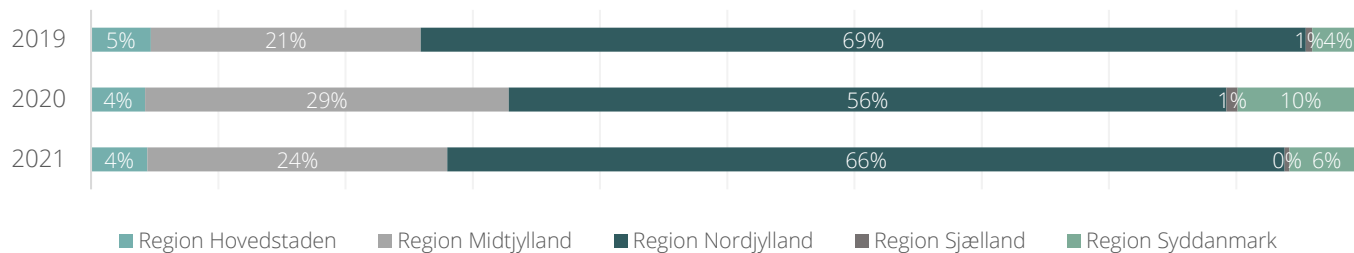
Praktikanter fra Region Hovedstaden



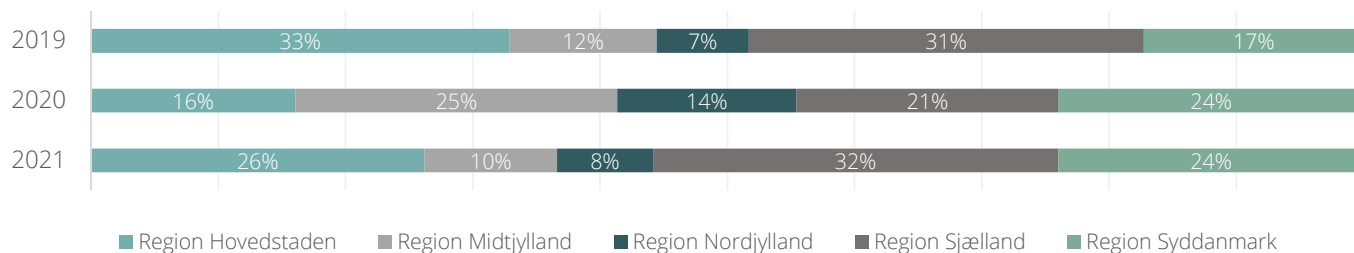
Praktikanter fra Region Midtjylland



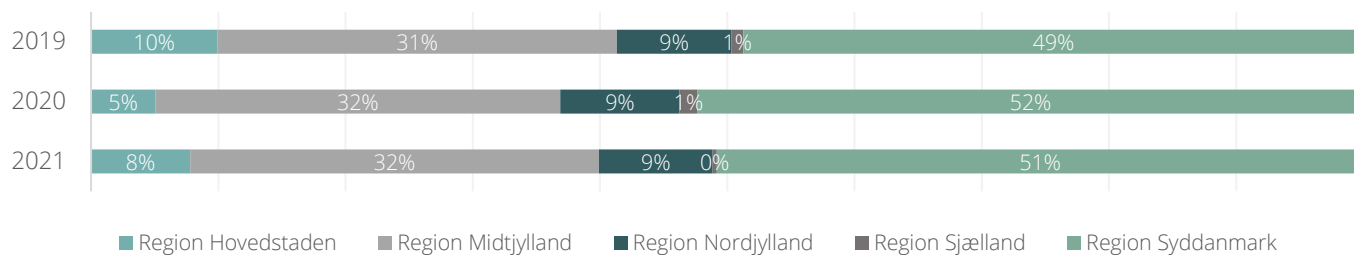
Praktikanter fra Region Nordjylland



Praktikanter fra Region Sjælland



Praktikanter fra Region Syddanmark



Ansøgningsforløbet i Studiepraktik

Forløbet i Studiepraktik består af flere runder med ansøgnings- og fordelingsprocedurer. Herunder ses, hvordan de forskellige trin i processen er forløbet i Studiepraktik 2021.

<i>i</i>	Periode	
Ansøgerne prioriterer op til 8 praktikforløb i deres kurv på studiepraktik.nu	Ansøgningsperiode 8. - 15. september	10.036 personer indsender ansøgning til en praktikplads. (2020: 5.373; 2019: 13.014)
Praktikpladserne bliver fordelt; størstedelen ved lodtrækning, mens nogle praktikforløb manuelt udvælger praktikanterne.	Fordeling af praktikpladser 22. september	Efter fordelingen får 90% tilbudt en praktikplads, svarende til 9.019 ansøgere (2020: 5.245; 2019: 11.313) Herunder - 8.272 ved lodtrækning - 747 manuel udvalgt - 1.017 får ikke en plads
Praktikanterne skal takke ja eller nej til deres praktikplads.	Bekræftelse af den tilbudte praktikplads 23. - 28. september	88% takker ja til den tilbudte praktikplads (2020: 91%; 2019: 90%)
Ansøgere uden praktikplads kommer på venteliste til praktikforløb i deres kurv.	Venteliste	
Ledige pladser fordeles ved lodtrækning blandt ansøgere på venteliste.	Fordeling af praktikpladser til ventelisten 29. september	564 ansøgere får en praktikplads via ventelisten (2020: 367; 2019: 581)
Praktikforløb med ledige pladser åbner for tilmelding (først-til-mølle). Det enkelte praktikforløb lukker for tilmeldinger efter eget ønske i perioden.	Tilmelding til ledige praktikpladser 30. september- 13. oktober	Ved deadline for tilmelding til ledige praktikpladser er 9.371 tilmeldt. Det vil sige, at knap 7% afmelder deres plads inden praktikdagene.
	Studiepraktik 2021 27. - 29. oktober	Ved starten af Studiepraktik 2021 er 8.719 personer tilmeldt (2020: 5.698; 2019: 11.293)

Studiepraktikanternes prioriteter

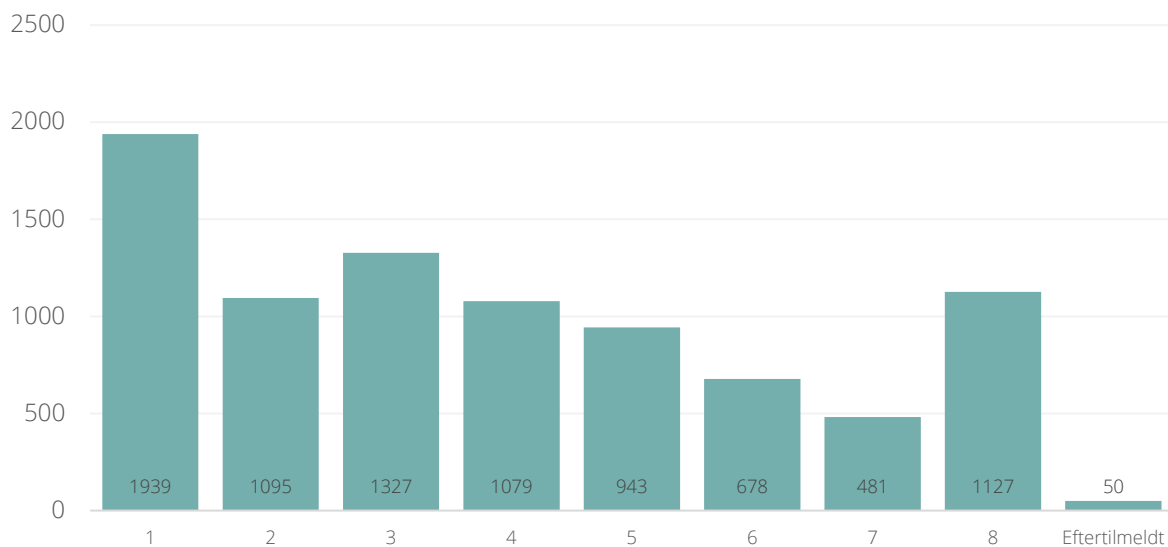
Når praktikanterne indsender deres ansøgning, kan de angive op til otte praktikforløb i prioriteret rækkefølge.

- I år søgte praktikanterne i gennemsnit 4 praktiktilbud, hvilket svarer til niveauet sidste par år.

Ser man på fordelingen herunder af hvor mange prioriteter hver praktikant havde, fremgår det, at **næsten en fjerdedel af praktikanterne har kun én prioritet.**

Generelt er flere prioriteter lig med flere muligheder for at få en plads i lodtrækningen om praktikpladser, og derfor vil ansøgerne med kun én prioritet i kurven have en meget begrænset chance for at få en praktikplads.

Antal prioriteter pr. praktikant



Lodtrækningen step-by-step

Lodtrækningen forløber med 8 runder – en runde pr. prioritet:

- 1) Der trækkes lod om alle 1. prioritetsansøgere til det pågældende praktikforløb.
- 2) Der trækkes lod om alle 2. prioritetsansøgere til det pågældende praktikforløb.
... Gentages indtil 8. prioritet.

Efter hver runde vil der være 1 ud af 2 udfald for både praktikanter og praktikforløb:

- Praktikanten *har fået en praktikplads* og er dermed ikke med i lodtrækningen mere; eller praktikanten *har ikke fået en praktikplads* og er med i lodtrækningen til næste prioritet, hvis der er angivet flere prioriteter på ansøgningen.
- Praktikforløbet *bliver fyldt op*, og der er ikke ledige pladser til flere runder i lodtrækningen, eller praktikforløbet *bliver ikke fyldt op*, og i næste runde fordeles flere praktikanter på forløbet.

Efter lodtrækningen blandt 1. prioriteterne er en stor del af praktiktilbuddene fyldt op, og sandsynligheden for at få plads på et populært praktiktilbud er derfor lav, hvis ikke man har ansøgt praktiktilbuddet som sin 1. prioritet. Fordi sandsynligheden for at få en plads falder efter hver runde, kan selv et praktikforløb med høj sandsynlighed for optagelse tilsvarende være svært at få plads på, hvis man har det som 8. prioritet.

Herunder ses hvordan fordelingen af praktikpladser forløb i lodtrækningen efter første ansøgningsrunde; altså hvilken af deres prioriteter blev praktikanterne tilbudt en plads på.

- **I år blev knap 75% optaget på deres 1. prioritet.** I 2020 var dette 86%, og i 2019 var det 74%.

Stigningen i 2020 flugter med, at der sidste år både var færre ansøgere og flere udbudte pladser, fordi de online praktikforløb ikke havde samme kapacitetsbegrænsning som de fysiske.

- **I år fik 10% ikke tilbudt plads efter lodtrækningen.** Sidste år var det 2,5%, og 13% i 2019.

Årsagen til, at en relativt høj andel må gå tomhændede fra lodtrækningen om praktikpladser, skal nok findes i, at en stor gruppe som tidligere nævnt kun har én prioritet i deres ansøgningskurv.

Fordeling af pladser i første ansøgningsrunde

Tilbudt plads på	Antal ansøgere	Andel ansøgere
1. prioritet	7.477	74,5%
2. prioritet	709	7%
3. prioritet	383	4%
4. prioritet	197	2%
5. prioritet	110	1%
6. prioritet	74	0,5%
7. prioritet	42	0,5%
8. prioritet	27	0,5%
Ikke tilbudt plads	1.017	10%
<i>Total</i>	<i>10.036</i>	<i>100%</i>

Sammenligner man med hvilken prioritet, som praktikanterne så rent faktisk er i Studiepraktik på, ses det, at 12,5% af praktikanterne er optaget i 2. runde – enten via venteliste eller ledige pladser. De er ikke alle nytillkomne praktikanter i perioden med ledige pladser, men en stor del har skiftet til en anden plads end den, de fik tildelt i lodtrækningen.

Prioritet som praktikanten er i Studiepraktik på

Optaget på	Antal praktikanter	Andel praktikanter
1. prioritet	6.447	74%
2. prioritet	578	5,5%
3. prioritet	287	3%
4. prioritet	155	2%
5. prioritet	73	1%
6. prioritet	46	0,5%
7. prioritet	26	0,5%
8. prioritet	14	0,5%
Optaget i 2. runde	1.093	12,5%
<i>Total</i>	<i>8.719</i>	<i>100%</i>

Vil I gerne vide mere om ansøgernes prioritering af jeres praktikforløb?
Sekretariatet har disse data, som I kan få udleveret til analyse.

Studiepraktikanternes evaluering

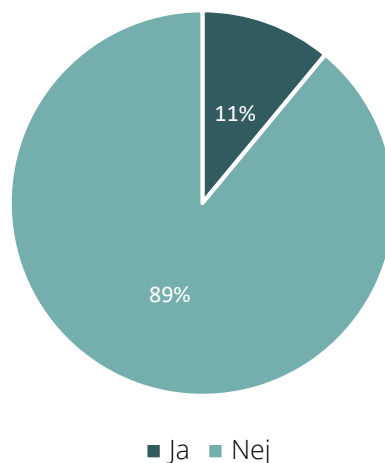
Som afslutning på Studiepraktik beder vi praktikanterne udfylde et spørgeskema til evaluering af deres oplevelse. **Ud af de 8.719 praktikanter har 44% svaret på årets spørgeskema.** En stigning fra 34% i 2020 og 38% i 2019.

Dimittender

Som noget nyt har praktikanterne i årets evaluering skullet svare på, om de har afsluttet deres ungdomsuddannelse.

Dette spørgsmål er inkluderet, da mange videregående uddannelser har et særligt fokus på sabbatister – og derfor er informationen måske relevant, når man gennemlæser praktikanternes evaluering af praktikforløbet.

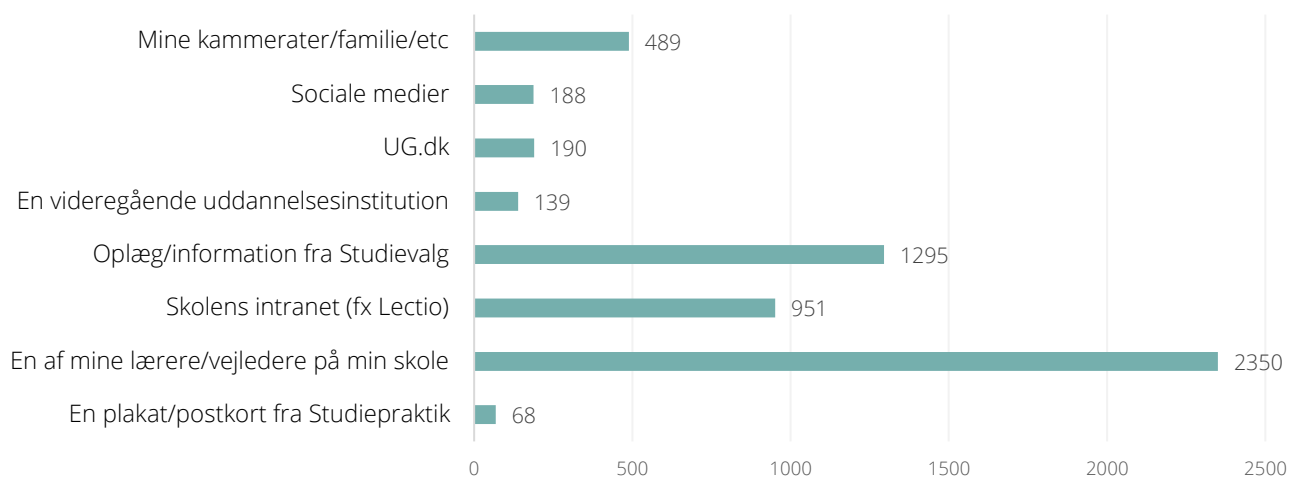
Har du afsluttet din ungdomsuddannelse?



Kendskab til Studiepraktik

- Størstedelen af respondenterne er blevet opmærksomme på Studiepraktik gennem deres ungdomsuddannelse – enten fra lærerne, vejlederne eller Studievalg Danmark.
- Der er også en del, der har hørt om Studiepraktik fra deres omgangskreds; og det er jo positivt, hvis Studiepraktik er et tilbud, man gerne anbefaler til andre.
- Antallet, der har hørt om Studiepraktik via sociale medier, er ikke særligt høj, hvilket også flugter med, at der overordnet set satses på de studievejledningsfaglige oplæg på skolerne frem for online markedsføring, når kendskabet til Studiepraktik skal udbredes.

Hvor har du hørt om Studiepraktik?

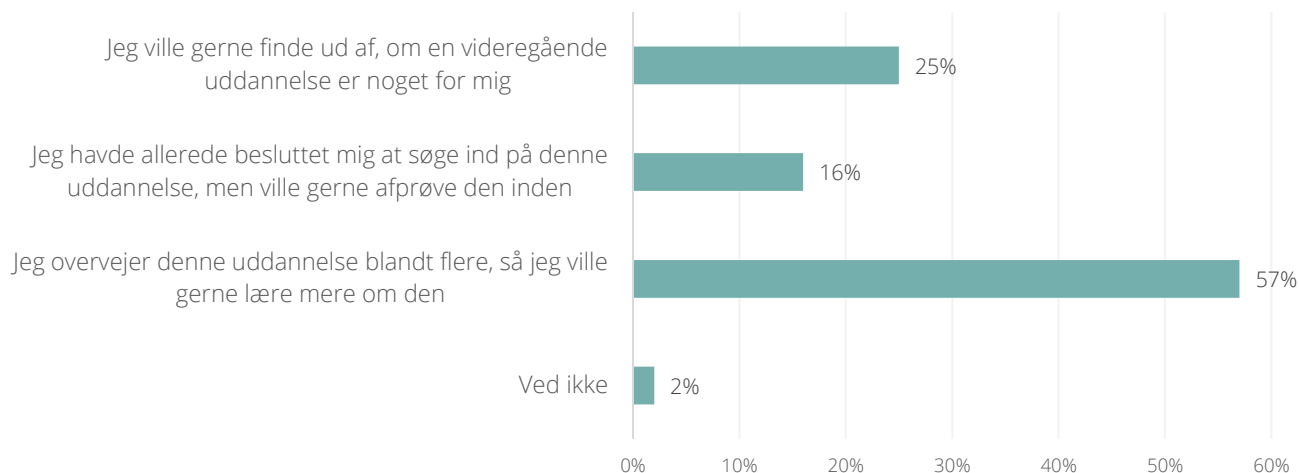


Studiepraktik og valget af studie

I evalueringen spørges praktikanterne om, hvad de gerne ville have ud af deres praktikforløb. Dette er for at afklare, hvor langt i deres overvejelsesproces, de befinder sig: Har de allerede øjnene fastrettet mod én uddannelse, eller er de stadig i en mere afsøgende fase?

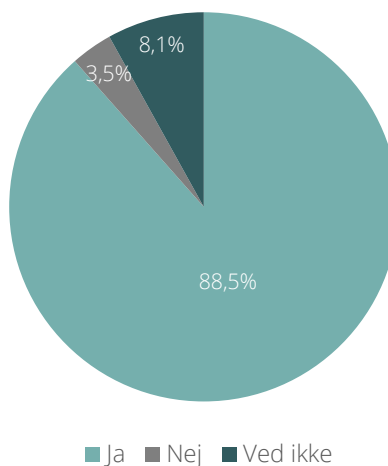
- Størstedelen vakler mellem flere uddannelser forud for studiepraktikken, hvilket må betyde, at der er potentiale for, at Studiepraktik kan have en afklarende effekt.

Hvad ville du gerne have ud af Studiepraktik?



Direkte adspurgte angiver langt størstedelen, at Studiepraktik har gjort dem klogere i deres uddannelsesvalg. Formålet med praktikdagene er netop dette: At hjælpe praktikanterne videre på vejen mod afklaring; om dette sker ved at bekræfte eller ændre praktikantens forudgående holdning er ikke det essentielle.

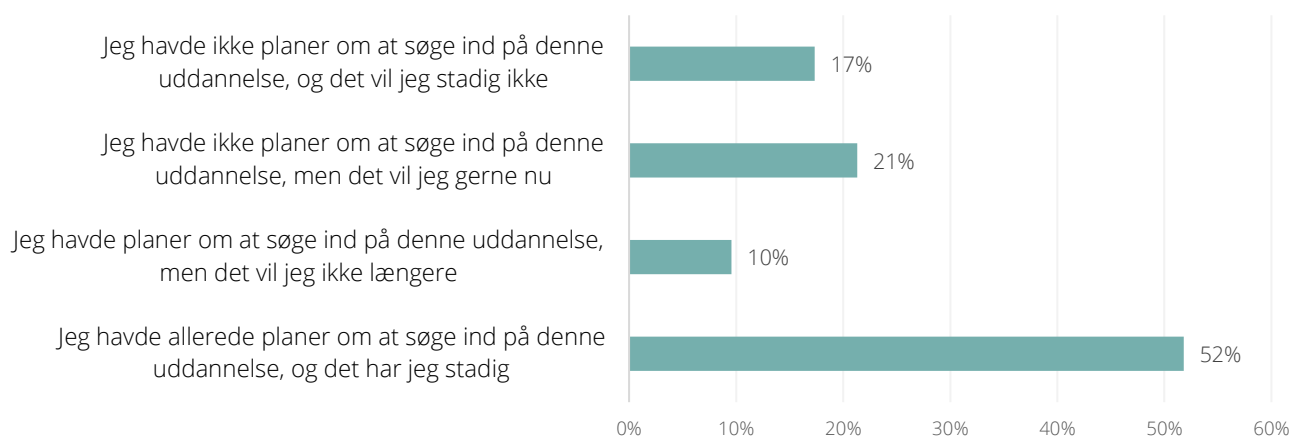
Gjorde Studiepraktik dig klogere på dit uddannelsesvalg?



At afklaring kan have mange facetter ses, når respondenterne skal svare på, hvilken betydning Studiepraktik har haft på deres forestilling om at valg af videregående uddannelse.

- **For 31% har Studiepraktik ændret deres opfattelse** af at søge ind på den uddannelse, hvor de har været i praktikforløb.
- **69% er blevet bekræftet i deres forestilling** om, at uddannelsen var eller ikke var noget for dem.

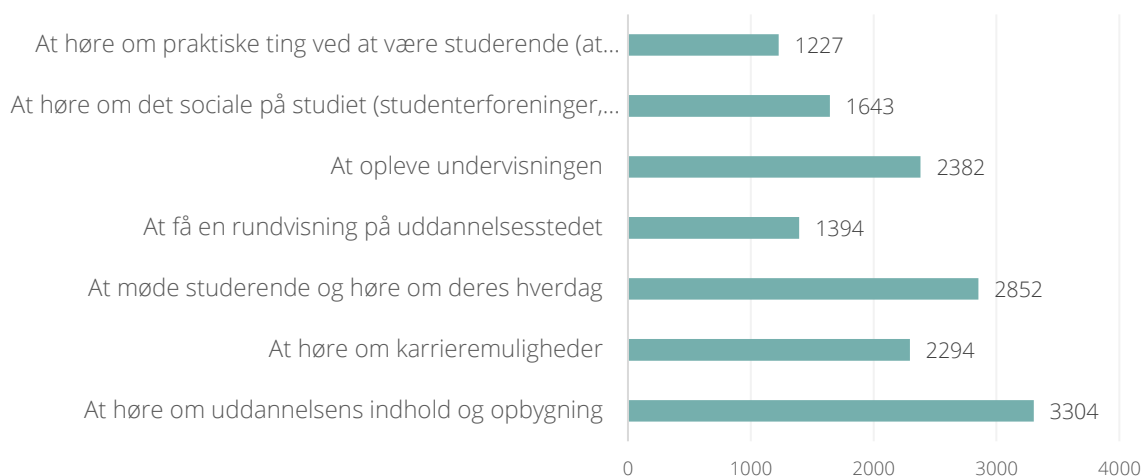
Har Studiepraktik ændret din forestilling om at søge ind på en videregående uddannelse?



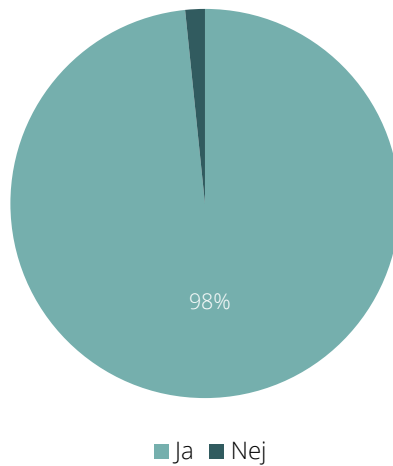
Det, der har gjort praktikanterne klogere i løbet af praktikforløbet, spænder bredt.

- Viden om uddannelsen og opbygningen samt at møde nuværende studerende haft størst betydning for praktikanternes udbytte.

Hvad fik du særligt noget ud af?



Vil du anbefale andre at tage i Studiepraktik?



"Jeg vil til enhver tid opfordre alle, der har mulighed for det, at ansøge om alle former for praktik. Det er bare noget helt andet, når man får det i "hænderne", ser tingene med egne øjne, og man kan altid få be- eller afkræftet, om det er sagen for en selv. Og det kan give et godt billede af, hvorvidt den pågældende retning er den rigtige for én, og dermed slippe for at begynde på en "forkert" uddannelse, og i stedet have bedre forudsætninger"

Bilag 1: Institutioner, praktiktilbud og praktikanter

Institution	Praktiktilbud	Praktikanter
Aalborg Universitet, Aalborg Øst	51	1.358
Aalborg Universitet, Esbjerg	3	20
Aalborg Universitet, København	8	100
Aarhus Maskinmesterskole	4	33
Aarhus Universitet, Aarhus C	69	2.105
Aarhus Universitet, DPU, Emdrup	1	3
Aarhus Universitet, Herning	6	61
Absalon, Campus Holbæk	1	12
Absalon, Campus Kalundborg	3	22
Absalon, Campus Nykøbing F.	1	54
Absalon, Campus Næstved	6	36
Absalon, Campus Roskilde	6	91
Absalon, Campus Slagelse	4	70
Absalon, Campus Vordingborg	2	12
Arkitektskolen Aarhus	2	107
Bornholms Politi	1	3
Cphbusiness Nørrebro	1	35
Den Frie Lærerskole	1	36
Designskolen Kolding	1	95
DTU	30	286
Erhvervsakademi Aarhus, Hasselager Allé	3	14
Erhvervsakademi Aarhus, Ringvej Syd	1	18
Erhvervsakademi Aarhus, Sønderhøj	11	164
Erhvervsakademi Dania, Grenaa	1	14
Erhvervsakademi Dania, Hedensted	1	1
Erhvervsakademi Dania, Hobro	2	36
Erhvervsakademi Dania, Horsens	2	17
Erhvervsakademi Dania, Randers	7	67
Erhvervsakademi Dania, Silkeborg	2	32
Erhvervsakademi Dania, Skive, Skive	2	19
Erhvervsakademi Dania, Viborg	4	35
Erhvervsakademi Kolding, IBA	8	55
Erhvervsakademi MidtVest, Herning	3	64
Erhvervsakademi MidtVest, Holstebro	4	21
Erhvervsakademi SydVest, Esbjerg	9	44
Erhvervsakademi SydVest, Sønderborg	8	30
Farmakonomskolen	1	27
Fjellhaug International University College	2	7
Fredericia Maskinmesterskole, Esbjerg	1	4
Fredericia Maskinmesterskole, Købmagergade	1	5
Fyns Politi	1	26
IT Universitetet i København	4	67
Københavns Erhvervsakademi	3	9

Københavns Politi	1	25
Københavns Professionshøjskole, Campus Carlsberg	4	80
Københavns Professionshøjskole, Campus Nordsjælland	3	51
Københavns Professionshøjskole, Tagensvej	1	39
Københavns Professionshøjskole, Sigurdsgade	4	65
Københavns Universitet, Det Humanistiske Fakultet	1	39
Københavns Universitet, Det Natur- og Biovidenskabelige Fakultet	20	442
Københavns Universitet, Det Sundhedsvidenskabelige Fakultet	2	78
Københavns Vestegns Politi	1	12
MARTEC - Maritime and Polytechnic University College	2	18
Maskinmesterskolen København - Campus Lyngby	1	3
Midt- og Vestjyllands Politi	1	6
Midt- og Vestsjællands Politi	1	21
Nordjyllands Politi	1	23
Nordsjællands Politi	1	25
Professionshøjskolen UCN, Aalborg	16	357
Professionshøjskolen UCN, Hjørring	4	28
Professionshøjskolen UCN, Thisted	4	43
Svendborg International Maritime Academy, SIMAC	3	78
Syd- og Sønderjyllands Politi	1	15
Syddansk Universitet, Esbjerg	2	46
Syddansk Universitet, Kolding	5	54
Syddansk Universitet, Odense	51	1.139
Syddansk Universitet, Slagelse	4	38
Syddansk Universitet, Sønderborg	7	55
Sydsjællands og Lolland-Falsters Politi	1	19
Sydøstjyllands Politi	1	20
UC SYD, Campus Aabenraa	3	16
UC SYD, Campus Esbjerg	9	59
UC SYD, Campus Haderslev	3	22
UC SYD, Campus Kolding	1	1
UCL, Boulevarden, Vejle	5	28
UCL, Jelling	2	21
UCL, Klostervænget, Svendborg	1	8
UCL, Niels Bohrs Allé, Odense	8	186
UCL, Seebladsgade, Odense	17	80
UCL, Vestre Engvej, Vejle	2	18
VIA University College, Campus Aarhus C	9	173
VIA University College, Campus Aarhus N	9	154
VIA University College, Campus Herning	3	90
VIA University College, Campus Holstebro	7	70
VIA University College, Campus Horsens	10	80
VIA University College, Campus Randers	4	33
VIA University College, Campus Silkeborg	2	32
VIA University College, Campus Viborg	3	29
VIA University College, Filmbyen Aarhus	1	20

VIA University College, Ikast	1	11
Zealand, Sjællands Erhvervsakademi i Køge	5	19
Zealand, Sjællands Erhvervsakademi i Nykøbing F.	2	11
Zealand, Sjællands Erhvervsakademi i Næstved	2	12
Zealand, Sjællands Erhvervsakademi i Roskilde	4	30
Zealand, Sjællands Erhvervsakademi i Slagelse	4	13